




CORPORACIÓN HOSPITAL INFANTIL CONCEJO DE MEDELLIN
Estado de Situación Financiera

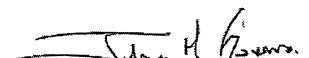



Cierre Período contable al 30 de septiembre 2024 vs 30 de septiembre 2023

(Cifras expresadas en Millones de pesos colombianos)

ACTIVO	30/09/2024	30/09/2023	VARIACION ABSOLUTA	%
ACTIVO CORRIENTE				
Efectivo y equivalentes al efectivo	3,396	2,707	690	25.5%
Cuentas por cobrar	10,024	8,536	1,488	17.4%
Préstamos por cobrar	0	0	0	0.0%
Inventarios	736.47	1,481	-745	-50.3%
Otros activos	226	354	-128	-36.1%
Total Activo Corriente	14,383	13,078	1,305	10.0%
ACTIVO NO CORRIENTE				
Inversiones e instrumentos derivados	47	41	5	13%
Cuentas por cobrar	5,688	6,424	-736	-11%
Préstamos por cobrar	0	0	0	0%
Propiedades, planta y equipo	2,675	2,765	-90	-3%
Otros activos	82	146	-64	-44%
Total Activo no Corriente	8,492	9,377	-885	-9%
TOTAL ACTIVO	22,875	22,455	420	1.9%
PASIVOS				
PASIVO CORRIENTE				
Préstamos por Pagar	0	498	-498	-100%
Cuentas por pagar	8,583	6,965	1,617	23%
Beneficios a los empleados	1,048	1,022	26	3%
Provisiones	0	0	0	0%
Otros pasivos	995	1,027	-33	-3%
Total Pasivo Corriente	10,625	9,513	1,112	12%
PASIVO NO CORRIENTE				
Cuentas por pagar	109	447	-338	-76%
Total Pasivo no Corriente	109	447	-338	-76%
TOTAL PASIVO	10,734	9,960	774	8%
PATRIMONIO				
Capital fiscal	15,000	15,000	0	0%
Pérdidas o déficit acumulados	-4,771	-549	-4,222	769%
Resultados del ejercicio	1,912	-1,956	3,868	-198%
TOTAL PATRIMONIO	12,141	12,495	-354	-3%
TOTAL PASIVO MÁS PATRIMONIO	22,875	22,455	420	2%
Cuentas de Orden Deudoras	37,124	3,800	33,324	877%
Deudoras por Contra (CR)	-37,124	-3,800	-33,324	877%
Cuentas de Orden Acreedoras (CR)	-584	-584	1,167	-200%
Acreedoras por el Contrario	584	584	-1,167	-200%


OLGA CECILIA MEJÍA JARAMILLO
Representante Legal


JULIAN HERMÍNUL GAVIRIA CASTILLO
Revisor Fiscal
Tarjeta Profesional: 158931-T
Designado por CROWE CO SAS



JONATHAN ESTIVEN CONDES SÁNCHEZ
Contador Público
Tarjeta Profesional 168230-T




CORPORACIÓN HOSPITAL INFANTIL CONCEJO DE MEDELLIN
Estado de Resultado Integral
Cierre Período contable al 30 de septiembre 2024 vs 30 de septiembre 2023
(Cifras expresadas en Millones de pesos colombianos)



DETALLE	30/09/2024	30/09/2023	VARIACION ABSOLUTA	%
Ingresos asociados prestación de servicios de salud	20,675	16,969	3,706.2	22%
Costo asociados prestación de servicios de salud	18,641	17,931	710	4%
Utilidad bruta	2,034	-862	2,996	-311%
Gastos de administración	3,888	4,354	-465.8	-11%
Deterioro, provisión y depreciación	123	214	-90	-42%
Utilidad (Pérdida) Operacional	-1,978	-5,530	3,552	-64%
Transferencias y Subvenciones	3,038	11,138	-8,101	-73%
Otros Ingresos Diversos	1,697	431	1,266	294%
Otros Gastos	403	651	-248	-38%
Costo asociado a transferencia o subvenciones	442	7,344	-6,902	-84%
Resultado del período	1,912	-1,956	3,868	-198%
Resultado Integral del Ejercicio	1,912	-1,956	3,868	-198%


OLGA CECILIA MEJÍA JARAMILLO
Representante Legal


JULIAN HERMINUL GAVIRIA CASTILLO
Revisor Fiscal
Tarjeta Profesional: 158931-T
Designado por CROWE CO SAS


JONATHAN ESTIVEN CONDESÁNCHEZ
Contador T.P. 168230-T